

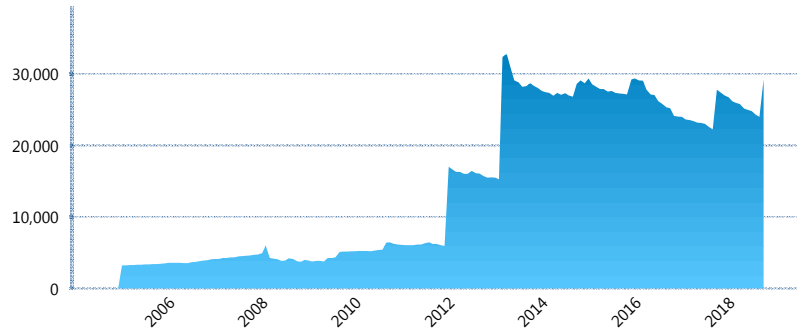
I. INFORMACIÓN FINANCIERA

I) Detalles del Fondo

Detalles del Fondo	
Razón Social	Siefore XXI Banorte Protege, S.A. de C.V.
Inicio de Operaciones	23/09/2004
Tipo de Fondo	Básica
Clave Bolsa	XXINTE1
Activos Administrados *	29,216
ISIN	MX54XX050023
Comisión Anual	0.99%
Administrador	Afore XXI Banorte, S.A. de C.V.
Director General	Mtro. Juan Manuel Valle Pereña
Presidente del Consejo	C. Fernando Solís Soberón

Activos Administrados *

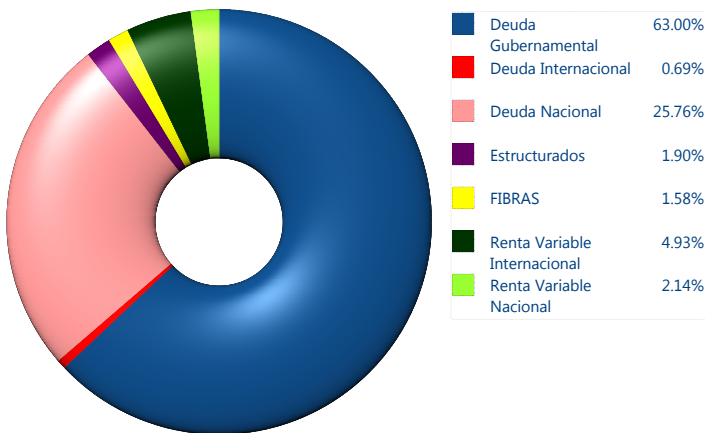
\$29,216



*Cifras en millones de pesos

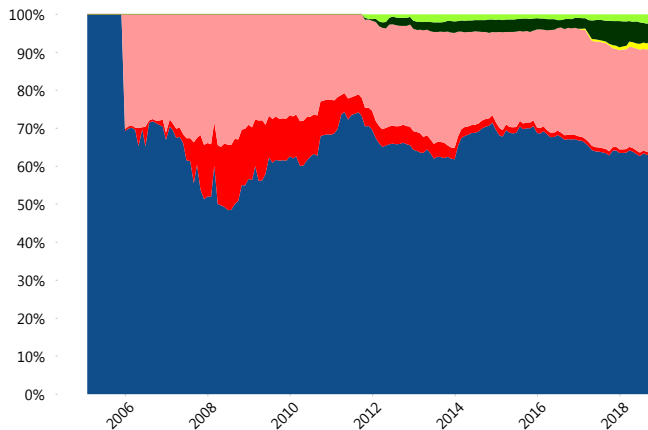
Contiene el efecto de fusiones, cortes transversales y transferencias por edad. Para mayor información consultar: <http://www.consar.gob.mx/gobmx/Aplicativo/Factsheets/EC/ECSAR.pdf>

II) Inversiones



Tipo de Instrumento		XXI-Banorte (...)	Sistema Básicas 1**
Renta Variable Nacional	Renta Variable Nacional	2.14%	2.35%
	Total	2.14%	2.35%
Renta Variable Internacional	Renta Variable Internacional	4.93%	4.22%
	Total	4.93%	4.22%
FIBRAS	FIBRAS	1.58%	1.59%
	Total	1.58%	1.59%
Estructurados	Estructurados	1.90%	0.89%
	Total	1.90%	0.89%
Deuda Nacional	Aerolíneas	0.00%	0.10%
	Alimentos	0.08%	0.51%
	Automotriz	0.00%	0.13%
	Banca de Desarrollo	2.86%	1.95%
	Bancario	1.79%	1.15%
	Bebidas	0.73%	0.70%
	Cemento	0.11%	0.03%
	Centros Comerciales	0.17%	0.07%
	Consumo	0.67%	0.31%
	Empresas Productivas del Estado	4.23%	4.13%
	Estados	1.39%	0.94%
	Europeos	4.51%	2.97%
	Grupos Industriales	0.57%	0.72%
	Infraestructura	1.73%	4.95%
	Inmobiliario	0.00%	0.01%
	OTROS	1.58%	1.12%
	Papel	0.13%	0.11%
Serv. Financieros	0.62%	0.38%	
Telecom	1.02%	1.12%	
Transporte	0.27%	0.38%	
Vivienda	3.28%	2.40%	
Total	25.76%	24.16%	
Deuda Internacional	Deuda Internacional	0.69%	1.09%
	Total	0.69%	1.09%
Deuda Gubernamental	BONDES	0.05%	0.46%
	BONOS	14.26%	8.88%
	BPA182	0.00%	2.23%
	CBIC	2.66%	4.86%
	CETES	0.00%	4.29%
	REPORTO	0.21%	2.58%
	UDIBONO	45.29%	41.74%
	UMS	0.52%	0.66%
Total	63.00%	65.70%	
Total	100.00%	100.00%	

Evolución de Inversiones



**Considera las inversiones de todo el grupo de SIEFORES Básicas 1
Cifras al cierre de octubre de 2018

III) Desempeño

Rendimiento Bolsa

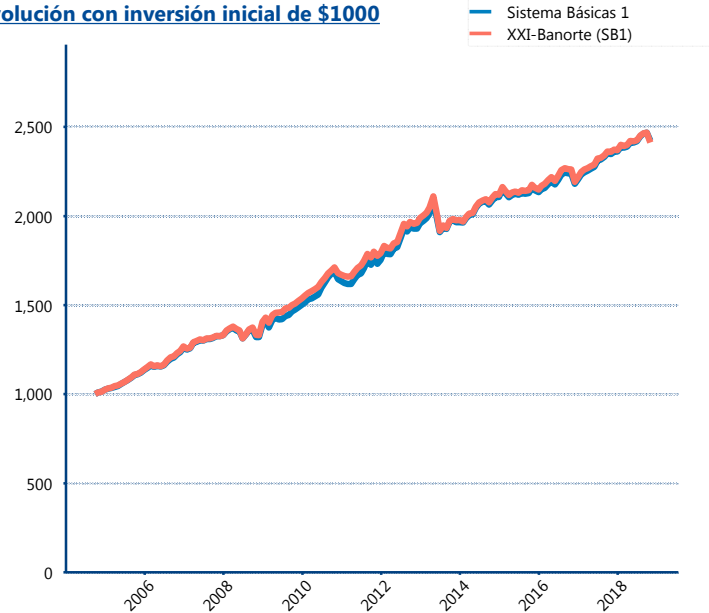
Tipo	XXI-Banorte (SB1)	Sistema Básicas 1
1 año	2.22%	3.15%
2 años	3.26%	4.01%
3 años	3.50%	3.91%
5 años	3.94%	4.11%

Indicador de Rendimiento Neto

Siefore	IRN %
Inbursa (SB1)	5.52%
Profuturo (SB1)	4.97%
PensionISSSTE (SB1)	4.94%
Azteca (SB1)	4.91%
Coppel (SB1)	4.70%
XXI-Banorte (SB1)	4.40%
Citibanamex (SB1)	4.36%
SURA (SB1)	4.27%
Invercap (SB1)	4.14%
Principal (SB1)	3.95%

Promedio Ponderado	4.59%
Promedio Simple	4.62%

Evolución con inversión inicial de \$1000



Construido con el precio de la Siefore registrado en la Bolsa Mexicana de Valores

IV) Medidas de sensibilidad y riesgos

Evolución del Plazo Promedio Ponderado

